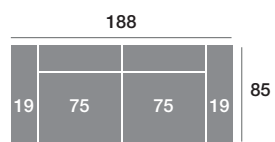


CARACTERÍSTICAS

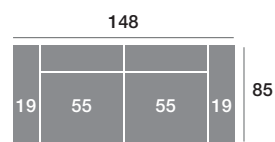
Asiento deslizante.
Respaldo reclinable.
Pata negra diseño de 4 cm.

Espumas de 28 Kg de alta densidad.
Fibra siliconada 100% virgen.
Armazón de madera de pino.

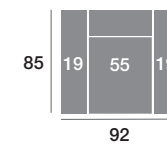
Sofá 3 plazas 188 cm.



Sofá 2 plazas 148 cm.



Sillón 92 cm.



Conjunto 3 + 2



Chaiselongue 264 cm.

