

FLAVIO



CONFORT



Modelo fotografiado en la tela **ÁFRICA PEARL**

Chaise longues

		Serie Tejido			
	Oferta	A	B	C	
	SOFÁ 2+1 DE 100 + POUF	1307	1438	1568	1699
	SOFÁ 2+1 DE 90 + POUF	1275	1403	1530	1658
	SOFÁ 2+1 DE 80 + POUF	1242	1366	1490	1615

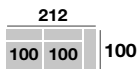
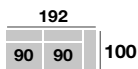
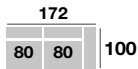
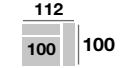
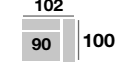
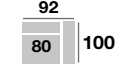
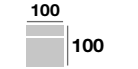
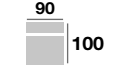
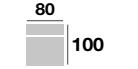
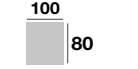
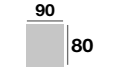
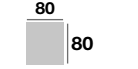

Sofás

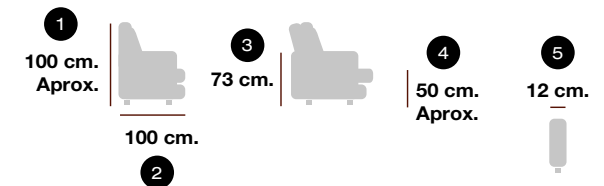
		Serie Tejido			
	Oferta	A	B	C	
	SOFÁ 2+1 325 CM	1113	1225	1335	1447
	SOFÁ 2+1 295 CM	1094	1204	1313	1423
	SOFÁ 2+1 265 CM	1068	1175	1281	1389
	SOFÁ 225 CM	745	820	894	969
	SOFÁ 205 CM	729	802	875	948
	SOFÁ 185 CM	714	785	857	928

Sillones

		Serie Tejido			
	Oferta	A	B	C	
	SILLÓN 125 CM	464	510	557	603
	SILLÓN 115 CM	454	499	545	590
	SILLÓN 105 CM	446	491	535	580

Módulos

		Serie Tejido			
	MOD. 100 CM	697	767	836	907
	MOD. 90 CM	685	753	822	890
	MOD. 80 CM	668	735	802	869
	MOD. 100 CM	416	458	499	540
	MOD. 90 CM	409	451	491	533
	MOD. 80 CM	400	440	479	520
	MOD. 100 CM	352	387	422	458
	MOD. 90 CM	343	377	412	446
	MOD. 80 CM	334	367	401	434
	POUF 100 CM.	194	213	233	252
	POUF 90 CM.	181	199	217	235
	POUF 80 CM.	174	191	209	226
	CABECERO DECORATIVO	17	20	23	26



- Alto total **1**
- Fondo módulo sofá **2**
- Alto de suelo a estructura **3**
- Alto asiento **4**
- Ancho brazo **5**

CARACTERÍSTICAS

Asiento	Espuma de 32 Kg de alta densidad con recubrimiento de viscoelástica y fibra 100% virgen
Suspensión asiento	Cincha de 80 mm. de alta calidad
Cabecero	1 cabecero decorativo de serie por cada respaldo
Respaldo	Fibra siliconada 100% virgen
Armazón	Madera de pino con tablero de partículas MDF
Patas	Metálicas de 12 cm. con apoyo de gel
Cojines decorativos	Fibra siliconada 100% virgen. 2 decorativos de serie en composiciones sofá y composiciones chaise longue
Desenfundables	Fundas de asiento, respaldo y decorativos desenfundables

OPCIONES

Cabecero decorativo	17 puntos en serie oferta
Opción puerto USB	25 puntos
Cambio de pata metal a madera	4 puntos ud.
Espuma 34 Kg.	6% sobre total del producto en precio oferta
Espuma mayor dureza	sin incremento

Las medidas son aproximadas y pueden variar +/- 5 cm.