



Modelo fotografiado con tela NEVADA 12

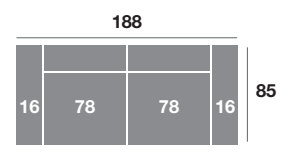
modelo **Madrid**

**CARACTERÍSTICAS**

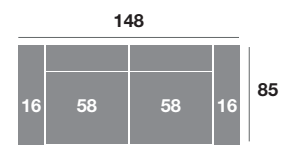
Asiento fijo.  
 Respaldo fijo.  
 Pata triangular de plástico inyectado 5,5 cm.

Espumas de 28 Kg de alta densidad.  
 Fibra siliconada 100% virgen.  
 Armazón de madera de pino.

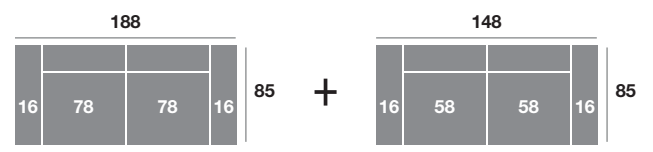
**Sofá 3 plazas 188 cm.**



**Sofá 2 plazas 148 cm.**



**Conjunto 3 + 2**



**Sillón 87 cm.**

